




## ТЕХНИЧЕСКИЕ ДААННЫЕ

# FIX'N GO® PATCH


EW®	Bande EP		PIW	Entretoise	Dimensions des vis																		
	N/mm	PP			4,5	4,5	4,5	2,5	4,5	3,5	6,5	2,5	6,5	3,5									
250/2	253/3	200	360	Taille unique Entretoise SUPER-SCREW® EVOLUTION																			
315/2	315/3																						
400/2	400/3																						
500/3	500/4																						
630/2	630/3																						
630/4	630/5																						
500/3	500/4																						



# ПАМЯТКА ПО ВЫБОРУ FIX'N GO®

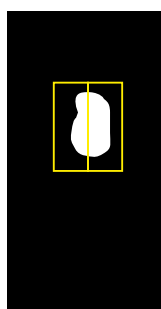
## + В каких случаях использовать FIX'N GO®?

1. Продольный порыв.
2. Поперечный порыв < 50% от ширины ленты.
3. Необходимо, чтобы оставалось 20% от ширины ленты с каждой стороны порыва.
4. Порыв на краю ленты < 20% от ширины ленты.
5. Пробой до 10 см шириной на краю ленты (> 3 см: предварительно заделать пробой куском использованной ленты).
6. Пробой до 20 см шириной (> 3 см: предварительно заделать пробой куском использованной ленты).
7. Соединение 2 лент в продольном направлении (предусмотреть 2 ряда саморезов для крепления по обеим сторонам).



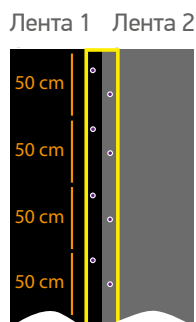
### ОБОЗНАЧЕНИЯ

- Конвейерная лента
- Пробой/ Порыв
- FIX'N GO®
- Саморез



в случае  
большего размера,  
чем FIX'N GO® :

Положить рядом друг с другом 2 полоски FIX'N GO®. Эти полоски должны будут установлены параллельно по направлению движения.



В случае  
продольного  
соединения 2 лент :

Установить по 1 саморезу на каждые 50 см на каждую ленту. Поочередным образом выполнить установку саморезов по всей длине.



## Определите саморезы в зависимости от типа ленты:

Воспользуйтесь таблицей, которая соответствует Вашей модели **FIX'N GO®**, руководствуйтесь цветовым кодом. Затем, в зависимости от ленты определите модель саморезов. Если саморезы выходят насквозь, в обязательном порядке срежьте их!

### Для лент антиабразивного и маслостойкого типа, а также для самозатухающих лент:

Снимите с ленты верхнюю обкладку при использовании лезвия 4.5 мм, а также нижнюю обкладку при помощи лезвия 2.5 мм.

### Для лент, замедляющих пламя:

Снимите с ленты верхнюю обкладку при использовании лезвия 6.5 мм, а также нижнюю обкладку при помощи лезвия 2.5 мм.

АНТИАБРАЗИВНЫЙ ТИП САМОЗАТУХАЮЩИЙ ТИП МАСЛОСТОЙКИЙ ТИП		Выберете размер саморезов в зависимости от используемой ленты, а также в зависимости от ее обкладок (в мм).									
Тип ленты		3 + 1	4 + 1.5	5 + 1.5	4 + 2	5 + 3	6 + 2	6 + 3	8 + 3	10 + 3	
250/2		5x10									
315/2	315/3	5x10	5x10	5x10	5x10						
400/2	400/3	5x10	5x10	5x10	5x10	5x12	5x12	5x12			
500/3	500/4	5x10	5x10	5x12	5x10	5x12	5x12	5x12			
630/2	630/3				5x10	5x12	5x12	5x12	5x14		
630/4	630/5				5x12	5x12	5x12	5x14	5x16		
800/2	800/3					5x12	5x12	5x12	5x16	5x18	
800/4	800/5					5x14	5x14	5x14	5x16	5x18	
1000/2	1000/3					5x14	5x14	5x14	5x16	5x18	
1000/4	1000/5					5x14	5x14	5x16	5x18	5x20	
1250/3	1250/4						5x16	5x16	5x18	5x20	
1250/5	1250/6						5x16	5x16	5x18	5x20	

ЗАМЕДЛЯЮЩИЙ ПЛАМЯ		Выберете размер саморезов в зависимости от используемой ленты, а также в зависимости от ее обкладок (в мм).									
Тип ленты		3 + 1	4 + 1.5	5 + 1.5	4 + 2	5 + 3	6 + 2	6 + 3	8 + 3	10 + 3	
250/2		5x12									
315/2	315/3	5x12	5x12	5x12	5x12						
400/2	400/3	5x12	5x12	5x12	5x12	5x12	5x12	5x12			
500/3	500/4	5x12	5x12	5x12	5x12	5x12	5x12	5x12			
630/2	630/3				5x12	5x12	5x12	5x12	5x14		
630/4	630/5				5x14	5x12	5x12	5x14	5x16		
800/2	800/3					5x12	5x12	5x12	5x16	5x18	
800/4	800/5					5x14	5x14	5x14	5x16	5x18	
1000/2	1000/3					5x14	5x14	5x14	5x16	5x18	
1000/4	1000/5					5x14	5x14	5x16	5x18	5x20	
1250/3	1250/4						5x16	5x16	5x18	5x20	
1250/5	1250/6						5x16	5x16	5x18	5x20	

Поднять очиститель

# УПАКОВКА

## FIX'N GO® поставляется в 2 наборах

Единая ширина **FIX'N GO®** - 158 мм. Необходимое количество саморезов для установки: 150 шт/метр. При установке патча снимите с ленты верхнюю обкладку при использовании лезвия 4.5 мм (либо 6.5 мм), а также нижнюю обкладку при помощи лезвия 2.5 мм.

### АВАРИЙНЫЙ КОМПЛЕКТ (2 МЕТРА) :



Состоит из:

- 2 метра **FIX'N GO®** (верхняя и нижняя часть),
- 2 x 300 саморезов (2 разных размера),
- Установочный набор (10 саморезов большей длины + биты PZ).

### ПРОФЕССИОНАЛЬНЫЙ КОМПЛЕКТ (20 МЕТРОВ) :



Состоит из:

- 20 метров **FIX'N GO®** (1 бобина верхней части и 1 бобина нижней части)
- С 3000 саморезов, представленных следующим образом:
  - Антиабразивный, самозатухающий и маслостойкий комплект:
    - 600 саморезов 5 x 10 мм,
    - 900 саморезов 5 x 12 мм,
    - 600 саморезов 5 x 14 мм,
    - 300 саморезов 5 x 16 мм,
    - 300 саморезов 5 x 18 мм,
    - 300 саморезов 5 x 20 мм,
    - Установочный набор (саморезы большей длины + биты PZ)
  - Комплект замедляющий пламя:
    - 1050 саморезов 5 x 12 мм,
    - 900 саморезов 5 x 14 мм,
    - 450 саморезов 5 x 16 мм,
    - 300 саморезов 5 x 18 мм,
    - 300 саморезов 5 x 20 мм,
    - Установочный набор (саморезы большей длины + биты PZ)

## В наличии два типа стали для винтов и вставок

### + Саморезы и вставки из стали

Высокая прочность, идеальный выбор для большинства случаев :

**Карьеры, цементные заводы, шахты и т.д.**



### + Саморезы и вставки из

Устойчивость к коррозионным и соляным условиям, работа при наличии металлосепараторов : **золотодобыча, добыча фосфатов, переработка мусора, рециклинг, производство удобрений и т.д.**



Для любого сопровождения в установке нашей продукции или в решении Ваших проблем на Вашем ленточном конвейере, воспользуйтесь нашим **сервисом Горячая линия** в режиме реального времени.

Регистрация на [www.mlt-lacing.com/mlt-hotline](http://www.mlt-lacing.com/mlt-hotline)

Логотип дистрибьютора

PATENTED PRODUCT  
MADE IN FRANCE

 **MLT GROUP**  
Conveyor Solutions Expert

 **MLT GROUP**  
Minet Lacing Technology

 **TECHNICGUM**  
MLT GROUP

[www.mltgroup-conveyor.com](http://www.mltgroup-conveyor.com) - [info@mltgroup-conveyor.com](mailto:info@mltgroup-conveyor.com)